LEISTER

Schweissen von Technischen Textilien

FOKUS | Herstellung von Lastwagenabdeckungen

Heissluft- und Niedervolttechnologie | Technische Textilindustrie

swiss made

Leister-Schweisstechnologie für Technische Texilien

Produkte von Leister zum professionellen Verschweissen von Technischen Textilien

Mit den innovativen Heissluftgeräten und Kunststoffschweissmaschinen von Leister lassen sich hervorragend Lastwagen-Planen, Zelte, Werbebanner, Abdeckungen, Sonnenschutz und viele andere Produkte verarbeiten und verschweissen. Fokus beim Verschweissen von Technischen Textilien haben die Faktoren Festigkeit und Ästhetik.

We know how.

Inhalt

Herstellung hochwertiger Lkw-Planen

Seite 4

Verschweissen Technischer Textilien

Seite 6

Thermoplastische Materialien

Seite 8

Nahtarten für Lkw-Planen

Seite 9

Schweissmaschinen

Seite 12

Heissluftgebläse

Seite 26

Zubehör

Seite 28

Herstellung hochwertiger Lkw-Planen

Lkw-Planen und Veranstaltungszelte müssen Wind und Wetter trotzen. Bei der Herstellung stehen die Wirtschaftlichkeit und die Qualität im Vordergrund. Das Material ist meist aus PVC. Das äusserst widerstandsfähige Planenmaterial ist zudem schwer entflammbar, robust und reissfest. Bei fachgerechter Verarbeitung sind Lkw-Planen aus PVC langlebig und witterungsbeständig.

Täglich werden Tonnen von Gütern per Lkw und mit Gross- und Kleintransportern auf den Strassen transportiert. Lastwagenplanen sollen lange halten, die Ladung optimal sichern und ein individuelles Design haben. Die Transportunternehmen haben oft unterschiedliche Anforderungen an ihre Lkw-Planen, sei es im Aussehen oder in der Funktion. Sie werden in der Regel von Hand gefertigt. Je nach Ausstattung des Fahrzeugs werden ein normales Verdeck, seitliche Vorhangsysteme (Side Curtains), Schiebeplanen und Rollplanen gefertigt, um die Ladung optimal Be- und Entladen zu können. Das Bedrucken der Plane mit dem Firmenlogo oder entsprechender Werbung rundet den Auftrag ab. Mit Schweissmaschinen und Heissluftgebläsen von Leister werden Nutzfahrzeuge optimal und effizient mit den passenden Planen ausgerüstet.

Um qualitativ hochwertige Lkw-Planen zu produzieren, wählen Hersteller und die Konfektionäre hochwertige Planen. Warum? Vor allem wegen der folgenden Vorteile:

- lange Lebensdauer
- hohe Festigkeiten
- hohe Wasserdichtheit
- gute Schweissbarkeit
- gute Bedruckbarkeit

Wenn Sie hochwertige Planen verschweissen wollen, setzen Sie von Anfang an auf Leister-Produkte, die sich dafür weltweit bewährt haben.

VARIANT 700 Serie

Der halbautomatische Alleskönner, für Überlapp-, Tape- und Spriegel-Anwendungen.

UNIPLAN 310/510

Der benutzerfreundliche kleine Schweissautomat für den Tisch oder für auf dem Boden.

HEMTEK ST/K-ST

Schneller Zusammenbau, intuitive Bedienung für Saum- oder Kederschweissungen.

SEAMTEK 900 AT/2000 AT

Maximale Flexibilität, konfigurierbar für spezifische Anwendungen.

SEAMTEK W-900/W-2000 AT

Variable Geschwindigkeit – dank innovativer Niedervolttechnik von Leister – für maximale Effizienz.

Verschweissen Technischer Textilien

Wenn Sie Technische Textilien für Lastwagenplanen, Zelte oder ähnliche Produkte verschweissen wollen, benötigen Sie professionelle Schweissgeräte. Denn Ihr Ziel ist es, die Planen möglichst effizient und dicht zu verschweissen, mit hoher Festigkeit und schöner Optik. Bei Leister finden Sie für jede Herausforderung die passende Lösung. Weltweit.

Schweissverfahren Heissluft- und Niedervolttechnologie

Beim professionellen Verschweissen von beschichteten Geweben (Technischen Textilien) kommt es auf die richtige Schweisstechnik an. Denn es gilt, die Kunststoffflächen der Textilien im Fügebereich mit der richtigen Energiemenge auf die erforderliche Plastifizier-Temperatur aufzuschmelzen und mit der passenden Fügekraft zusammenzufügen. Moderne, hochwertige Schweissmaschinen von Leister übernehmen diese Hauptaufgaben weitgehend automatisch für Sie und bieten Ihnen einen hohen Bedienkomfort.

Heisslufttechnologie

Beim Heissluftschweissen wird heisse Luft über eine Düse eingebracht. Das Verfahren ist kontaktlos, relativ einfach und vielseitig.

Vorteile

- kontaktlos, Energie geht bei Saum- und Kreuznaht-Anwendungen in jede Ritze
- vielseitig, für nahezu alle Technischen Textilien mit einer Thermoplast-Beschichtung oder Folien und Membranen aus einem thermoplastischen Kunststoff
- einfache Bedienung
- etablierte Technologie

Nachteile

- Emissionen, durch das Einblasen der heissen Luft werden Rauchemissionen verteilt
- Überblendung, überblasen vom Material mit heisser Luft, dadurch können Glanz und/oder Wellen entstehen
- träges System, Aufheizen und Regulieren der Temperatur nicht unmittelbar durchführbar

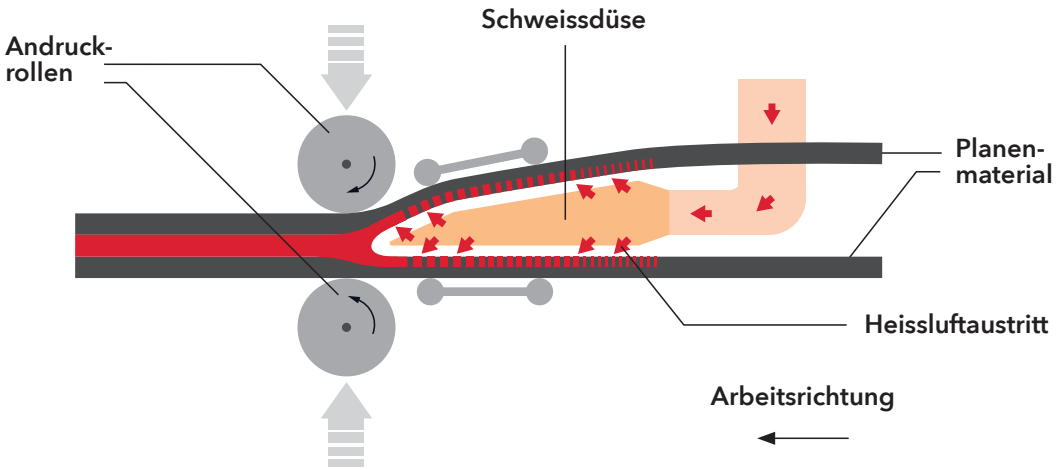

Niedervolttechnologie

Bei der Niedervolttechnologie wird die Energie über ein dünnes Metallblättchen (Keil) mit 5V und 300–600 Ampere zugeführt. Der Keil erwärmt sich dabei. Aufgrund der geringen Masse des Keils erfolgt die Temperaturregelung sehr schnell. Das Verfahren braucht Kontakt zu dem zu verschweissenden Material und erfordert daher eine gewisse Achtsamkeit bei der Keileinstellung, um ein konstantes und gutes Ergebnis zu erzielen.

Vorteile

- geringe Masse, schnelle Reaktionszeit, unmittelbares Aufheizen und Regulieren der Temperatur
- Strom sparen, durch schnelle Reaktionszeit wird der Keil im "Standby" ausgeschaltet
- Effizienz, durch effiziente Energieeinbringung werden höhere Schweissgeschwindigkeiten als bei anderen Technologien erreicht
- flexibel, die Geschwindigkeit kann wegen der schnellen Reaktionszeit, während des Schweissvorgangs geändert werden, bei gleichbleibender Qualität
- wenig Emissionen, Rauch und Schall
- geringe Wartungskosten, das einzige Verschleissteil ist der kostengünstige Keil

Nachteile

- Kontaktschweissen erfordert eine gewisse Erfahrung bei der Keileinstellung
- Saum- und Kreuznähte erfordern spezielle Keile bzw. Einstellungen
- Umgang mit den Materialien erfordert mehr Erfahrung

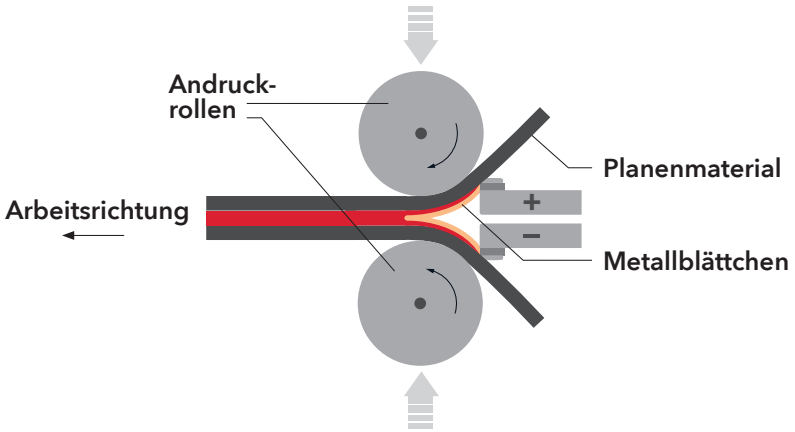

Jetzt kostenlos Expertise anfordern

Thermoplastische Materialien

Thermoplastisch beschichtete Gewebe können mit verschiedenen Arten von thermoplastischen Polymeren beschichtet sein, die jeweils spezifische Eigenschaften und Anwendungen haben. Nachstehend sind einige der am häufigsten für die Beschichtung von Geweben verwendeten Thermoplaste mit ihren jeweiligen Vor- und Nachteilen aufgeführt.

Polyvinylchlorid (PVC) – der Beliebteste

Bietet eine Reihe von Vorteilen, u.a. sehr gute Wasserundurchlässigkeit, relativ niedrige Kosten, chemische Beständigkeit sowie gute Abriebfestigkeit und mechanische Stärke. Nachteilig sind die umweltschädlichen Dioxine, die ausgasen und Gesundheitsprobleme verursachen können, und die Zersetzung von PVC unter UV-Strahlung.

Polyurethan (PU) – der Elastische

PU ist sehr flexibel, elastisch und atmungsaktiv und daher ideal für Bekleidung. PU hat eine hohe Abriebfestigkeit und ist leichter als PVC. Nachteile sind die höheren Kosten, die Empfindlichkeit gegenüber Feuchtigkeit, die zu Hydrolyse führen kann, sowie die umweltbelastende Herstellung und das schwierige Recycling.

Polyethylen (PE) – der Günstige

Zeichnet sich durch hohe chemische Beständigkeit, günstige Kosten und UV-Beständigkeit aus. Nachteile sind die geringere mechanische Festigkeit, niedrige Wärmebeständigkeit und geringere Flexibilität.

Polytetrafluorethylen (PTFE) – der nicht schweissbare

Bietet sehr hohe Temperaturbeständigkeit, extreme chemische Resistenz und sehr geringe Reibung. Nachteilig sind die hohen Kosten, die schwierige Verarbeitung und die geringere Flexibilität.

Polypropylen (PP) – der Wärmeempfindliche

Zeichnet sich durch gute chemische Beständigkeit und geringes Gewicht aus. Nachteile sind die Anfälligkeit für UV-Abbau, die begrenzte Wärmebeständigkeit und die geringere Flexibilität.

Beratungstermin mit Experten vereinbaren

Nahtarten für Lkw-Planen

Die Auswahl der Nahtarten ist ein zentraler Aspekt bei der Konstruktion von Produkten, insbesondere wenn es um die Herstellung von Lastwagenplanen geht. Die Anforderungen an diese Nähte sind vielfältig und verlangen ein hohes Mass an technischer Präzision und Materialkenntnis. Im Folgenden werden die wichtigsten Nahtarten erläutert.

1. **Überlappende Nähte**
   Diese Nähte sind am weitesten verbreitet und bieten eine starke, wasserdichte Abdichtung. Sie sind ideal, um das Eindringen von Wasser zu verhindern und die Ladung zu schützen. Die Überlappnaht wird vor allem beim Verschweissen von Planenbahnen für grössere Projekte wie Lkw-Planen, Zelte, Werbebanner usw. verwendet.

2. **Saumnähte**
   Vollverschweisste Säume werden vor allem bei Werbebannern und Abdeckplanen eingesetzt. Die Saumnaht dient zur Verstärkung der Planenkanten. Meistens werden in die Nähte noch Ösen gestanzt.

3. **Verstärkungsbänder**
   Vollverschweisste Verstärkungsbänder dienen zur Verstärkung und als Befestigungs- und Spanngurte.

4. **Verstärkungsbänder und Spriegel**
   Beidseitig verschweisste Verstärkungs- und Spriegelbänder kommen bei Schiebevorhängen bei Lkw-Planen vor und dienen zur Verstärkung des Schiebevorhang- oder Dachsystems.

5. **Kedernähte**
   Werden bei Schiebevorhängen von Lkw-Planen, Werbebannern und Zelten verwendet.

6. **Offene Säume**
   Können für Werbebanner, Normalverdecke, Abdeckplanen verwendet werden.

7. **Antivandalismusbänder**
   Werden bei Schiebevorhängen von Lkw-Planen eingesetzt und schützen gegen Diebstahl der Fracht.

8. **Stossnähte mit Band**
   Werden selten bei Lkw-Planen eingesetzt, aber häufig für aufblasbare Objekte verwendet.

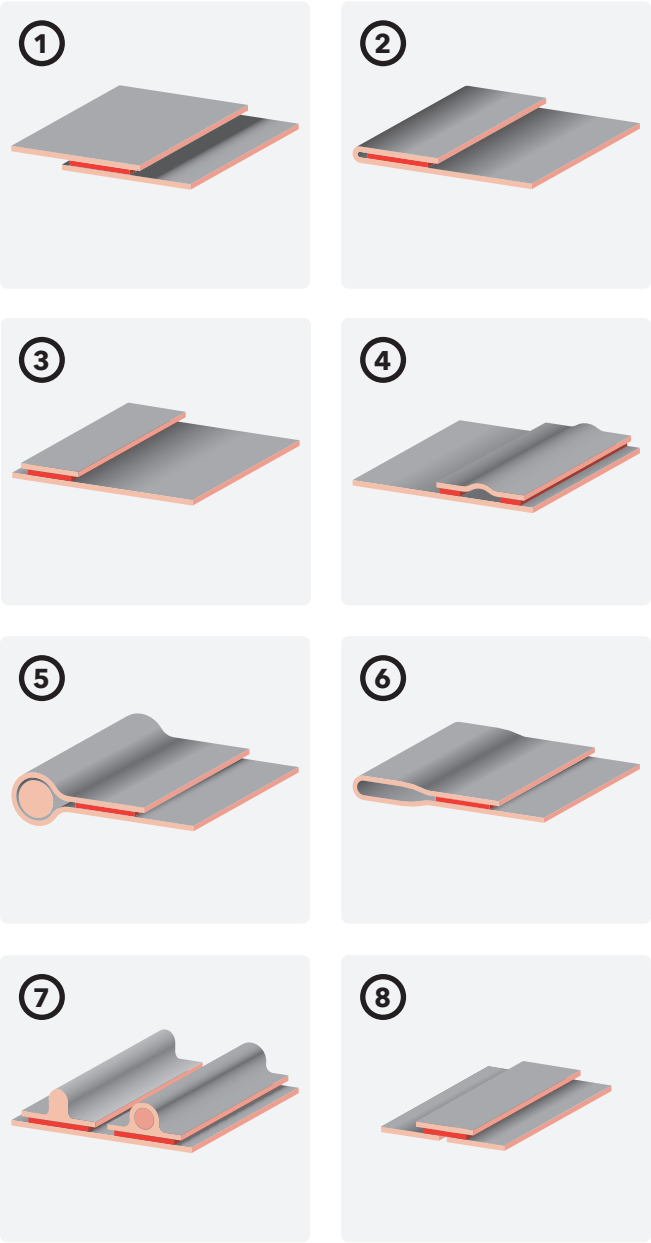

LEISTER

Schweissmaschinen

VARIANT 700	12
VARIANT 702	14
VARIANT 704	15
VARIANT 706	16
VARIANT 708	17
UNIPLAN 310	18
UNIPLAN 510	19
HEMTEK ST	20
HEMTEK K-ST	21
SEAMTEK W-900 AT	22
SEAMTEK W-2000 AT	23
SEAMTEK 900 AT	24
SEAMTEK 2000 AT	25

Heissluftgebläse

TRIAC AT	26
TRIAC ST	27

Zubehör

Zubehör Schweissmaschinen	28
Zubehör SEAMTEK	34
Weiteres Zubehör	42

VARIANT 700

Das modulare Design des VARIANT 700 wechselt von Überlapp- zu Bandschweissung und schweisst bis zu 20 m/min, ideal für Planen, Zelte und Banner. Plug-and-Play-Räder, Lift-and-Weld-Technologie und Eco Mode erhöhen Effizienz.

Technische Daten

Spannung	230 V; 400 V	
Frequenz	50/60 Hz	
Leistung	3680–5500 W	
Geschwindigkeit	1–20 m/min	3.28–65.62 ft/min
Temperatur	100–620 °C	212–1148 °F
Luftmenge einstellbar	Ja	
Schweissdüse / Nahtbreite	20–50 mm	0.78–1.96 in
LQS	Nein	
Bürstenloser Gebläsemotor	Ja	
Bürstenloser Antriebsmotor	Ja	
Länge	800 mm	31.49 in
Breite	562 mm	22.12 in
Höhe	347 mm	13.66 in
Gewicht	24.3 kg	53.57 lb
Zulassungen	CE; UKCA	
Ursprungsland	Schweiz	

Produktartikel

VARIANT 700, 230V/3680W, 50mm, EU-Stecker	176.859
VARIANT 700, 230V/3680W, 40mm, EU-Stecker	176.860
VARIANT 700, 230V/3680W, 20mm, EU-Stecker	176.861
VARIANT 700, 230V/3680W, 50mm, CEE 3/16	176.862
VARIANT 700, 230V/3680W, 40mm, CEE 3/16	176.863
VARIANT 700, 230V/3680W, 20mm, CEE 3/16	176.864
VARIANT 700, 400V/5500W, 50mm, CEE 5/16	176.865
VARIANT 700, 400V/5500W, 40mm, CEE 5/16	176.866
VARIANT 700, 400V/5500W, 20mm, CEE 5/16	176.867

Produkt konfigurieren

Düsen

173.640
Überlappschweissdüse 20 mm, rechts

173.634
Überlappschweissdüse 40 mm, rechts

173.638
Überlappschweissdüse 50 mm, rechts

Maschinenspezifisches Zubehör

171.490
Zusatzgewicht



178.363
Düseneinstelllehre

172.627
Schweissarm kurz links

137.391
Geradlaufrad-Set

116.855
Saumführung

Ersatzteile

140.281
Heizelement, 230V/4400W

176.853
Heizelement, 400V/5500W

Alle Düsen rechts sind auch als Variante links erhältlich.

VARIANT

VARIANT 702

Der VARIANT 702 unterstützt das 50-mm-Bandschweissen und verschiedene Spannungen. Er lässt sich leicht von Band- zu Überlappschweissen umstellen und bietet so Flexibilität und optimale Leistung für den professionellen Einsatz.

Technische Daten

Spannung	230 V; 400 V	
Frequenz	50/60 Hz	
Leistung	3680–5500 W	
Geschwindigkeit	1–20 m/min	3.28–65.62 ft/min
Temperatur	100–620 °C	212–1148 °F
Luftmenge einstellbar	Ja	
Schweissdüse / Nahtbreite	50 mm	1.96 in
LQS	Nein	
Bürstenloser Gebläsemotor	Ja	
Bürstenloser Antriebsmotor	Ja	
Länge	800 mm	31.49 in
Breite	562 mm	22.12 in
Höhe	347 mm	13.66 in
Gewicht	24.3 kg	53.57 lb
Zulassungen	CE; UKCA	
Schutzklasse	I	
Ursprungsland	Schweiz	

Produktartikel

VARIANT 702, 230V/3680W, 50mm, EU-Stecker	176.869
VARIANT 702, 230V/3680W, 50mm, CEE 3/16	176.870
VARIANT 702, 400V/5500W, 50mm, CEE 5/16	176.871

Produkt konfigurieren

Düsen

176.967
Bandschweissdüse 50 mm, rechts

Maschinenspezifisches Zubehör

171.324
Band-Andruckrolle 25/50 mm

171.490
Zusatzgewicht

178.540
Düseneinstelllehre

137.391
Geradlaufrad-Set

Ersatzteile

140.281
Heizelement, 230V/4400W

176.853
Heizelement, 400V/5500W

Alle Düsen rechts sind auch als Variante links erhältlich.

VARIANT 704

Der VARIANT 704 unterstützt das 25-mm-Antivandalismus-Bandschweissen und Standardanwendungen in zwei elektrischen Spannungen (230/400V). Der Schweissautomat lässt sich leicht von Band- zu Überlappschweissen umstellen.

Technische Daten

Spannung	230 V; 400 V	
Frequenz	50/60 Hz	
Leistung	3680–5500 W	
Geschwindigkeit	1–20 m/min	3.28–65.62 ft/min
Temperatur	100–620 °C	212–1148 °F
Luftmenge einstellbar	Ja	
Schweissdüse / Nahtbreite	25 mm	0.98 in
LQS	Nein	
Bürstenloser Gebläsemotor	Ja	
Bürstenloser Antriebsmotor	Ja	
Länge	800 mm	31.49 in
Breite	562 mm	22.12 in
Höhe	347 mm	13.66 in
Gewicht	24.3 kg	53.57 lb
Zulassungen	CE; UKCA	
Schutzklasse	I	
Ursprungsland	Schweiz	

Produktartikel

VARIANT 704, 230V/3680W, 25mm, EU-Stecker	176.873
VARIANT 704, 230V/3680W, 25mm, CEE 3/16	176.874
VARIANT 704, 400V/5500W, 25mm, CEE 5/16	176.875

Produkt konfigurieren

Düsen

176.968
Bandschweissdüse 25 mm, rechts

Maschinenspezifisches Zubehör

171.324
Band-Andruckrolle 25/50 mm

171.490
Zusatzgewicht

178.540
Düseneinstelllehre

137.391
Geradlaufrad-Set

Ersatzteile

140.281
Heizelement, 230V/4400W

176.853
Heizelement, 400V/5500W

Alle Düsen rechts sind auch als Variante links erhältlich.

VARIANT 706

Der effiziente Spriegel-Schweissautomat VARIANT 706 überzeugt mit seinem Doppeldüsensystem, das die Schweisszeit verkürzt und flexibel zwischen unterschiedlichen Schweissarten wechselt, ideal für Lkw-Planen.

Technische Daten

Spannung	400 V	
Frequenz	50/60 Hz	
Leistung	11000 W	
Geschwindigkeit	1–20 m/min	3.28–65.62 ft/min
Temperatur	100–620 °C	212–1148 °F
Luftmenge einstellbar	Ja	
Schweissdüse / Nahtbreite	20–40 mm	0.78–1.57 in
LQS	Nein	
Bürstenloser Gebläsemotor	Ja	
Bürstenloser Antriebsmotor	Ja	
Länge	800 mm	31.49 in
Breite	1059 mm	41.69 in
Höhe	347 mm	13.66 in
Gewicht	31.1 kg	68.56 lb
Zulassungen	CE	
Schutzklasse	I	
Ursprungsland	Schweiz	

Produktartikel

VARIANT 706, 400V/11000W, 20mm, CEE 5/16	176.868
VARIANT 706, 400V/11000W, 40mm, CEE 5/16	179.670

Produkt konfigurieren

Düsen

173.640
Überlappschweissdüse 20 mm, rechts

173.634
Überlappschweissdüse 40 mm, rechts

176.966
Überlappschweissdüse 20 mm, links

173.642
Überlappschweissdüse 40 mm, links

Maschinenspezifisches Zubehör

139.600
Antriebseinheit Spriegel 20 mm

137.555
Antriebseinheit Spriegel 40 mm

171.490
Zusatzgewicht



178.363
Düseneinstelllehre

137.391
Geradlaufrad-Set

Ersatzteile

176.853
Heizelement, 400V/5500W

Komplettes Zubehör finden Sie ab Seite 28.

VARIANT 708

Der VARIANT 708 besticht durch sein Doppeldüsensystem, das die Schweisszeit reduziert und flexibel zwischen verschiedenen Schweissarten umschaltet. Er unterstützt zudem das Antivandalismus-Bandschweissen, ideal für Lkw-Planen.

Technische Daten

Spannung	400 V	
Frequenz	50/60 Hz	
Leistung	11000 W	
Geschwindigkeit	1–20 m/min	3.28–65.62 ft/min
Temperatur	100–620 °C	212–1148 °F
Luftmenge einstellbar	Ja	
Schweissdüse / Nahtbreite	25 mm	0.98 in
LQS	Nein	
Bürstenloser Gebläsemotor	Ja	
Bürstenloser Antriebsmotor	Ja	
Länge	800 mm	31.49 in
Breite	1059 mm	41.69 in
Höhe	347 mm	13.66 in
Gewicht	31.1 kg	68.56 lb
Zulassungen	CE; UKCA	
Schutzklasse	I	
Ursprungsland	Schweiz	

Produktartikel

VARIANT 708, 400V/11000W, 25mm, CEE 5/16	176.877

Produkt konfigurieren

Düsen

176.968
Bandschweissdüse 25 mm, rechts

176.969
Bandschweissdüse 25 mm, links

Maschinenspezifisches Zubehör

139.900
Antriebseinheit Spriegel, AV

171.490
Zusatzgewicht

178.540
Düseneinstelllehre

137.391
Geradlaufrad-Set

Ersatzteile

176.853
Heizelement, 400V/5500W

Komplettes Zubehör finden Sie ab Seite 28.

UNIPLAN 310

Der UNIPLAN 310 ist ein kosteneffizientes, automatisches Schweissgerät mit einer Schweissdüse der neusten Generation und einem Bürstenmotor (12500 U/min). Ideal zum Schweissen von Nähten, Säumen und Kedern an Lkw-Planen, Zelten und Werbebannern.

Technische Daten

Spannung	120 V; 230 V	
Frequenz	50/60 Hz	
Leistung	1800–3450 W	
Geschwindigkeit	1–16 m/min	3.28–52.49 ft/min
Temperatur	100–620 °C	212–1148 °F
Luftmenge einstellbar	Ja	
Schweissdüse / Nahtbreite	40 mm	1.57 in
LQS	Nein	
Bürstenloser Gebläsemotor	Nein	
Bürstenloser Antriebsmotor	Ja	
Länge	500 mm	19.68 in
Breite	310 mm	12.2 in
Höhe	300 mm	11.81 in
Gewicht	15 kg	33.06 lb
Netzkabellänge	3 m	9.84 ft
Zulassungen	CB Zertifizierung; CE; UKCA	
Schutzklasse	I	
Ursprungsland	Schweiz	

Produktartikel

UNIPLAN 310, 230V/3450W, 40mm, CN 16(2P+PE)	177.401
UNIPLAN 310, 230V/3450W, 30mm, CN 16(2P+PE)	177.402
UNIPLAN 310, 120V/1800W, 30mm, US-Stecker	179.074
UNIPLAN 310, 120V/1800W, 40mm, US-Stecker	179.075
UNIPLAN 310, 230V/3450W, 20mm, CEE 3/16	179.080
UNIPLAN 310, 230V/3450W, 30mm, CEE 3/16	179.081
UNIPLAN 310, 230V/3450W, 40mm, CEE 3/16	179.082
UNIPLAN 310, 230V/3450W, 40mm, EU-Stecker	179.083
UNIPLAN 310, 230V/3450W, 30mm, EU-Stecker	179.084
UNIPLAN 310, 230V/3450W, 20mm, EU-Stecker	179.085
UNIPLAN 310, 230V/3450W, 40mm, ohne Stecker	179.089

Produkt konfigurieren

Düsen

164.315
Überlappschweissdüse 20 mm

164.314
Überlappschweissdüse 30 mm

160.421
Überlappschweissdüse 40 mm

174.901
Schmelzklebeband-Düse

Maschinenspezifisches Zubehör

166.550
Keder-Set 20 mm, UNIPLAN 3x0/5x0

165.600
Keder-Set 30 mm, UNIPLAN 3x0/5x0

165.400
Keder-Set 40 mm, UNIPLAN 3x0/5x0

160.351
Zusatzgewicht

Ersatzteile

145.604
Heizelement, 120V/2300W

178.325
Heizelement, 230V/3300W

Komplettes Zubehör finden Sie ab Seite 28.

UNIPLAN 510

Der UNIPLAN 510 ist ein effizienter Schweissautomat mit optimierter Schweissdüse, modernem Heizelement, HMI und starkem bürstenlosen Motor (18000 U/min.). Perfekt für Nähte, Säume und Kedern an Lkw-Planen und Zelten.

Technische Daten

Spannung	120 V; 230 V	
Frequenz	50/60 Hz	
Leistung	1800–3450 W	
Geschwindigkeit	1–16 m/min	3.28–52.49 ft/min
Temperatur	100–620 °C	212–1148 °F
Luftmenge einstellbar	Ja	
Schweissdüse / Nahtbreite	20–30 mm	0.78–1.18 in
LQS	Nein	
Bürstenloser Gebläsemotor	Ja	
Bürstenloser Antriebsmotor	Ja	
Länge	500 mm	19.68 in
Breite	310 mm	12.2 in
Höhe	300 mm	11.81 in
Gewicht	16 kg	35.27 lb
Netzkabellänge	3 m	9.84 ft
Zulassungen	CB Zertifizierung; CE; UKCA	
Schutzklasse	I	
Ursprungsland	Schweiz	

Produktartikel

UNIPLAN 510, 230V/3450W, 40mm, CN 16(2P+PE)	177.403
UNIPLAN 510, 230V/3450W, 30mm, CN 16(2P+PE)	177.404
UNIPLAN 510, 230V/3450W, 20mm, CN 16(2P+PE)	177.406
UNIPLAN 510, 120V/1800W, 20mm, US-Stecker	179.071
UNIPLAN 510, 120V/1800W, 30mm, US-Stecker	179.072
UNIPLAN 510, 120V/1800W, 40mm, US-Stecker	179.073
UNIPLAN 510, 230V/3450W, 20mm, CEE 3/16A UK	179.077
UNIPLAN 510, 230V/3450W, 30mm, CEE 3/16A UK	179.078
UNIPLAN 510, 230V/3450W, 40mm, CEE 3/16A UK	179.079
UNIPLAN 510, 230V/3450W, 40mm, EU-Stecker	179.086
UNIPLAN 510, 230V/3450W, 30mm, EU-Stecker	179.087
UNIPLAN 510, 230V/3450W, 20mm, EU-Stecker	179.088
UNIPLAN 510, 230V/3450W, 40mm, ohne Stecker	179.090

Produkt konfigurieren

Düsen

164.315
Überlappschweissdüse 20 mm

164.314
Überlappschweissdüse 30 mm

160.421
Überlappschweissdüse 40 mm

174.901
Schmelzklebeband-Düse

Maschinenspezifisches Zubehör

166.550
Keder-Set 20 mm, UNIPLAN 3x0/5x0

165.600
Keder-Set 30 mm, UNIPLAN 3x0/5x0

165.400
Keder-Set 40 mm, UNIPLAN 3x0/5x0

160.351
Zusatzgewicht

Ersatzteile

145.604
Heizelement, 120V/2300W

178.325
Heizelement, 230V/3300W

Komplettes Zubehör finden Sie ab Seite 28.

HEMTEK ST

Die effiziente Schweissmaschine HEMTEK ST schweisst Säume von Anfang bis Ende – ideal für kleinere und mittelgrosse Werbebanner und Abdeckplanen aus PVC, PE, PP und anderen Thermoplasten.

Technische Daten

Spannung	120 V; 230 V	
Frequenz	50/60 Hz	
Leistung	1800–3450 W	
Geschwindigkeit	0.8–12 m/min	2.62–39.37 ft/min
Temperatur	100–650 °C	212–1202 °F
Luftmenge einstellbar	Ja	
Schweissdüse / Nahtbreite	20–40 mm	0.78–1.57 in
Länge	433 mm	17.04 in
Breite	350 mm	13.77 in
Höhe	600 mm	23.62 in
Gewicht	27 kg	59.52 lb
Netzkabellänge	3 m	9.84 ft
Zulassungen	CB Zertifizierung; CE; UKCA	
Schutzklasse	I	
Ursprungsland	Schweiz	

Produktartikel

HEMTEK ST, 230V/3450W, 40mm, EU-Stecker	157.860
HEMTEK ST, 230V/3450W, 30mm, EU-Stecker	157.861
HEMTEK ST, 230V/2350W, 20mm, EU-Stecker	157.862
HEMTEK ST, 230V/3450W, 40mm, CEE 3/16	157.866
HEMTEK ST, 230V/3450W, 30mm, CEE 3/16	157.867
HEMTEK ST, 230V/2350W, 20mm, CEE 3/16	157.868
HEMTEK ST, 120V/1800W, 40mm, US-Stecker	157.869
HEMTEK ST, 120V/1800W, 30mm, US-Stecker	157.870
HEMTEK ST, 120V/1800W, 20mm, US-Stecker	157.871

Produkt konfigurieren

Düsen

157.707
Saumdüse 20 mm

157.706
Saumdüse 30 mm

157.705
Saumdüse 40 mm

Maschinenspezifisches Zubehör

170.589
Doppelfahnen Keder-Set 40 mm

155.800
Einstellbare Überlappführung

159.780
Bandschweissführung

157.879
Einstellbare Saum- und Kederführung für schwere Materialien

179.554
HEMTEK Caddy

Ersatzteile

153.947
Heizelement, 120V/1800W

149.675
Heizelement, 230V/2200W

Komplettes Zubehör finden Sie ab Seite 28.

HEMTEK K-ST

Die HEMTEK K-ST schweisst schnell und effektiv vorfabrizierte Keder. Die einfach zu bedienende, stufenlos verstellbare Führung ermöglicht die prozesssichere Kederproduktion mit unterschiedlichen Fahnenbreiten.

Technische Daten

Spannung	230 V	
Frequenz	50/60 Hz	
Leistung	2350 W	
Geschwindigkeit	0.8–12 m/min	2.62–39.37 ft/min
Temperatur	100–650 °C	212–1202 °F
Luftmenge einstellbar	Nein	
Schweissdüse / Nahtbreite	8 mm	0.31 in
Länge	433 mm	17.04 in
Breite	350 mm	13.77 in
Höhe	600 mm	23.62 in
Gewicht	27 kg	59.52 lb
Netzkabellänge	3 m	9.84 ft
Zulassungen	CB Zertifizierung; CE; UKCA	
Schutzklasse	I	
Ursprungsland	Schweiz	

Produktartikel

HEMTEK K-ST, 230V/2350W, 8mm, EU-Stecker	162.499

Produkt konfigurieren

Düsen

161.259
Flap-Keder-Düse 8 mm

Maschinenspezifisches Zubehör

163.798
Düseneinstelllehre

116.798
Drahtbürste, Messing

Ersatzteile

162.379
Andruckrolle 8 mm, oben

161.202
Andruckrolle 40 mm, unten

149.675
Heizelement, 230V/2200W

153.947
Heizelement, 120V/1800W

Komplettes Zubehör finden Sie ab Seite 28.

SEAMTEK W-900 AT

Mit der innovativen SEAMTEK W-900 AT verschweissen Anwender:innen technische Textilien aus PVC, PE, PU und PP besonders energiesparend und effizient.

Technische Daten

Spannung	230–240 V	
Frequenz	50/60 Hz	
Leistung	3900 W	
Geschwindigkeit	0.5–30 m/min	1.64–98.43 ft/min
Temperatur	0–680 °C	32–1256 °F
Länge	1500 mm	59.05 in
Breite	702 mm	27.63 in
Höhe	1500 mm	59.05 in
Gewicht	238 kg	524.7 lb
Netzkabellänge	2 m	6.56 ft
Zulassungen	CE; UKCA	
Schutzklasse	I	

Produkt konfigurieren

Keile

163.175
HS Keilhalterung 25 mm

162.700
3D Keilhalterung 25 mm

Maschinenspezifisches Zubehör



155.403
Andruckrolle 25 mm

157.630
Quickarm (unmontiert)

168.354
Pedal für Parameterwechsel

142.200
Puller E

158.520
LED Schwanenhals-Lampe

155.660
Einstellbare Überlappführung 0-64 mm

Ersatzteile

163.422
3D Keil 25 mm (5er Set)

163.430
HS Keil 25 mm (5er Set)

Keilhalterungen/Ersatzkeile/Andruckrollen von 8–64 mm erhältlich.

SEAMTEK W-2000 AT

Die Schweissmaschine SEAMTEK W-2000 AT bietet Anwender:innen beim Arbeiten noch mehr Platz als die SEAMTEK W-900 AT. Dadurch ist effizientes und sicheres Schweissen von grossen Produkten aus technischen Textilien möglich.

Technische Daten

Spannung	230–240 V	
Frequenz	50/60 Hz	
Leistung	3900 W	
Geschwindigkeit	0.5–30 m/min	1.64–98.43 ft/min
Temperatur	0–680 °C	32–1256 °F
Länge	2650 mm	104.33 in
Breite	702 mm	27.63 in
Höhe	1500 mm	59.05 in
Gewicht	403 kg	888.46 lb
Netzkabellänge	2 m	6.56 ft
Zulassungen	CE; UKCA	
Schutzklasse	I	

Produkt konfigurieren

Keile

163.175
HS Keilhalterung 25 mm

162.700
3D Keilhalterung 25 mm

Maschinenspezifisches Zubehör



155.403
Andruckrolle 25 mm

157.630
Quickarm (unmontiert)

168.354
Pedal für Parameterwechsel



144.200
Puller und Tisch 2000 E

158.520
LED Schwanenhals-Lampe

155.660
Einstellbare Überlappführung 0-64 mm

Ersatzteile

163.422
3D Keil 25 mm (5er Set)

163.430
HS Keil 25 mm (5er Set)

Keilhalterungen/Ersatzkeile/Andruckrollen von 8–64 mm erhältlich.

SEAMTEK 900 AT

Mit der wartungsarmen Schweissmaschine SEAMTEK 900 AT gelingen selbst unerfahrenen Anwenderinnen und Anwendern perfekte Überlappnähte, Säume, Keder- und Bandaufschweissungen. Intuitive Bedienung via Touch-Screen inklusive.

Technische Daten

Spannung	230–240 V	
Frequenz	50/60 Hz	
Leistung	4500 W	
Geschwindigkeit	0.1–30 m/min	0.32–98.43 ft/min
Temperatur	120–700 °C	248–1292 °F
Luftmenge einstellbar	Ja	
Länge	1500 mm	59.05 in
Breite	702 mm	27.63 in
Höhe	1500 mm	59.05 in
Gewicht	238 kg	524.7 lb
Netzkabellänge	2 m	6.56 ft
Zulassungen	CE; UKCA	
Schutzklasse	I	

Produkt konfigurieren

Düsen

151.597
Schweissdüse SEAMTEK 25 mm

Maschinenspezifisches Zubehör

154.593
Andruckrolle 25 mm

157.630
Quickarm (unmontiert)

157.629
Sidearm (unmontiert)

142.200
Puller E

158.520
LED Schwanenhals-Lampe

155.760
Einstellbare Saum- und Kederführung 0-60 mm

155.660
Einstellbare Überlappführung 0-64 mm

116.798
Drahtbürste, Messing

Ersatzteile

150.581
Heizelement, 230V/3600W

Düsen/Andruckrollen Stahl oder Silikon von 8–64 mm erhältlich.

SEAMTEK 2000 AT

Die Schweissmaschine SEAMTEK 2000 AT bietet Anwender:innen beim Arbeiten noch mehr Platz als die SEAMTEK 900 AT. Dadurch ist effizientes und sicheres Schweissen von grossen Produkten aus technischen Textilien möglich.

Technische Daten

Spannung	230–240 V	
Frequenz	50/60 Hz	
Leistung	4500 W	
Geschwindigkeit	0.1–30 m/min	0.32–98.43 ft/min
Temperatur	120–700 °C	248–1292 °F
Luftmenge einstellbar	Ja	
Länge	2650 mm	104.33 in
Breite	702 mm	27.63 in
Höhe	1500 mm	59.05 in
Gewicht	403 kg	888.46 lb
Netzkabellänge	2 m	6.56 ft
Zulassungen	CE; UKCA	
Schutzklasse	I	

Produkt konfigurieren

Düsen

151.597
Schweissdüse SEAMTEK 25 mm

Maschinenspezifisches Zubehör

154.593
Andruckrolle 25 mm

157.630
Quickarm (unmontiert)

157.629
Sidearm (unmontiert)

144.200
Puller und Tisch 2000 E

158.520
LED Schwanenhals-Lampe

155.760
Einstellbare Saum- und Kederführung 0-60 mm

155.660
Einstellbare Überlappführung 0-64 mm

116.798
Drahtbürste, Messing

Ersatzteile

150.581
Heizelement, 230V/3600W

Düsen/Andruckrollen Stahl oder Silikon von 8–64 mm erhältlich.

TRIAC AT

Das Heissluftgebläse TRIAC AT ist zum Schweissen und Formen von Kunststoff in der Industrie und auf dem Bau konzipiert. Durch seine e-Drive-Bedieneinheit lassen sich Temperatur und Luftmenge separat einstellen.

Technische Daten

Spannung	100 V; 120 V; 220 V; 230 V	
Frequenz	50/60 Hz; 60 Hz	
Leistung	1500–1600 W	
Temperatur	40–620 °C	104–1148 °F
Temperatureinstellung stufenlos	Ja	
Luftmenge (20°C)	120–240 l/min	4.23–8.47 cfm
Stufenlose Luftmengeneinstellung	Ja	
Statischer Druck	3000 Pa	0.43 psi
Eco-Mode	Ja	
Display	Ja	
e-Drive	Ja	
Aussenanwendung	Ja	
Düsenanschluss ø	31.5 mm / 1.25 in; M14	
Länge	335 mm	13.18 in
Gerätedurchmesser	90 mm	3.54 in
Handgriff Durchmesser	56 mm	2.2 in
Gewicht	1.02 kg	2.24 lb
Netzkabellänge	3 m	9.84 ft
Emissionspegel	67 dB (A)	
Zulassungen	CE; KC; S+; cULus	
Schutzklasse	II	
Ursprungsland	Schweiz	

Produktartikel

TRIAC AT, 230V/1600W, EU-Stecker	141.314
TRIAC AT, 120V/1600W, US-Stecker	141.316
TRIAC AT, 100V/1500W, JP-Stecker	141.317
TRIAC AT, 120V/1600W, CEE 3/16	141.319
TRIAC AT, 230V/1600W, UK-Stecker	141.320
TRIAC AT, 230V/1600W, AU-Stecker	141.321
TRIAC AT, 230V/1600W, CH-Stecker	141.322
TRIAC AT, 230V/1600W, CN-Stecker	141.323
TRIAC AT, 230V/1600W, M14, EU-Stecker	142.737
TRIAC AT, 220V/1600W, KR-Stecker	148.005

Produkt konfigurieren

Düsen

107.123
Breitschlitzdüse (ø 31.5) 20 x 2 mm

107.132
Breitschlitzdüse (ø 31.5) 40 x 2 mm

Ersatzteile

142.717
Heizelement, 230V/1550W

142.718
Heizelement, 120V/1550W

TRIAC ST

Der TRIAC ST ist ein robustes, universell einsetzbares Heissluftgebläse zum Verschweissen von Kunststoffdichtungsbahnen sowie zum professionellen Schweissen, Schrumpfen und Formen diverser thermoplastischer Kunststoffe.

Technische Daten

Spannung	100 V; 120 V; 220 V; 230 V	
Frequenz	50/60 Hz; 60 Hz	
Leistung	1500–1600 W	
Temperatur	40–700 °C	104–1292 °F
Temperatureinstellung stufenlos	Ja	
Luftmenge (20°C)	240 l/min	8.47 cfm
Stufenlose Luftmengeneinstellung	Ja	
Statischer Druck	3000 Pa	0.43 psi
Eco-Mode	Nein	
Display	Nein	
e-Drive	Nein	
Aussenanwendung	Ja	
Düsenanschluss ø	31.5 mm / 1.25 in; M14	
Länge	338 mm	13.3 in
Gerätedurchmesser	90 mm	3.54 in
Handgriff Durchmesser	56 mm	2.2 in
Gewicht	0.99 kg	2.18 lb
Netzkabellänge	3 m	9.84 ft
Emissionspegel	67 dB (A)	
Zulassungen	CE; KC; S+; cULus	
Schutzklasse	II	
Ursprungsland	Schweiz	

Produktartikel

TRIAC ST, 230V/1600W, EU-Stecker	141.227
TRIAC ST, 120V/1600W, US-Stecker	141.228
TRIAC ST, 100V/1500W, JP-Stecker	141.230
TRIAC ST, 120V/1600W, CEE 3/16	141.308
TRIAC ST, 230V/1600W, UK-Stecker	141.309
TRIAC ST, 230V/1600W, AU-Stecker	141.310
TRIAC ST, 230V/1600W, CH-Stecker	141.311
TRIAC ST, 230V/1600W, CN-Stecker	141.312
TRIAC ST, 230V/1600W, M14, EU-Stecker	144.013
TRIAC ST, 220V/1600W, KR-Stecker	153.891

Produkt konfigurieren

Düsen

107.123
Breitschlitzdüse (ø 31.5) 20 x 2 mm

107.132
Breitschlitzdüse (ø 31.5) 40 x 2 mm

Ersatzteile

142.717
Heizelement, 230V/1550W

142.718
Heizelement, 120V/1550W

Zubehör Schweissmaschinen

VARIANT 700 Serie

173.640
Überlappschweissdüse 20 mm, rechts
VARIANT 700, VARIANT 706

176.966
Überlappschweissdüse 20 mm, links
VARIANT 700, VARIANT 706

173.634
Überlappschweissdüse 40 mm, rechts
VARIANT 700

173.642
Überlappschweissdüse 40 mm, links
VARIANT 700

173.638
Überlappschweissdüse 50 mm, rechts
VARIANT 700

173.615
Überlappschweissdüse 50 mm, links
VARIANT 700

176.967
Bandschweissdüse 50 mm, rechts
VARIANT 702

176.968
Bandschweissdüse 25 mm, rechts
VARIANT 704, VARIANT 708

176.969
Bandschweissdüse 25 mm, links
VARIANT 708

178.363
Düseneinstelllehre
VARIANT 700

178.540
Düseneinstelllehre
VARIANT 702, VARIANT 704

171.322
Andruckrolle 20 mm
VARIANT 700, VARIANT 706

171.243
Andruckrolle 40 mm
VARIANT 700

171.944
Andruckrolle 50 mm
VARIANT 700

171.324
Band-Andruckrolle 25/50 mm
VARIANT 702, VARIANT 704

171.327
Andruckrolle 25 mm, AV
VARIANT 708

135.500
Schweissarm kurz rechts
VARIANT 700

172.627
Schweissarm kurz links
VARIANT 700

135.600
Schweissarm lang rechts
VARIANT 702, VARIANT 704, VARIANT 706, VARIANT 708

138.700
Schweissarm lang links
VARIANT 702, VARIANT 704, VARIANT 706, VARIANT 708

139.100
Antriebseinheit Überlappung/Band
VARIANT 700, VARIANT 702, VARIANT 704

139.600
Antriebseinheit Spriegel 20 mm
VARIANT 706

VARIANT 700 Serie

137.555
Antriebseinheit Spriegel 40 mm
VARIANT 706

139.900
Antriebseinheit Spriegel, AV
VARIANT 708

142.700
Band-Zuführsystem
VARIANT 702, VARIANT 704

143.200
Duales Band-Zuführsystem AV
VARIANT 708

171.490
Zusatzgewicht
VARIANT 700, VARIANT 702, VARIANT 704, VARIANT 706, VARIANT 708

137.391
Geradlaufrad-Set
VARIANT 700, VARIANT 702, VARIANT 704, VARIANT 706, VARIANT 708

116.855
Saumführung
VARIANT 700

UNIPLAN 310/510

164.315
Überlappschweissdüse 20 mm
UNIPLAN 310, UNIPLAN 500, UNIPLAN 510

164.314
Überlappschweissdüse 30 mm
UNIPLAN 310, UNIPLAN 500, UNIPLAN 510

160.421
Überlappschweissdüse 40 mm
UNIPLAN 310, UNIPLAN 500, UNIPLAN 510

174.901
Schmelzklebeband-Düse
UNIPLAN 310

165.791
Düseneinstelllehre
UNIPLAN 500, UNIPLAN 510

163.876
Andruckrolle 20 mm
UNIPLAN 310, UNIPLAN 500, UNIPLAN 510

163.875
Andruckrolle 30 mm
UNIPLAN 310, UNIPLAN 500, UNIPLAN 510

163.874
Andruckrolle 40 mm
UNIPLAN 310, UNIPLAN 500, UNIPLAN 510

159.900
Kederandruckrolle 20 mm
UNIPLAN 310, UNIPLAN 500, UNIPLAN 510

160.500
Kederandruckrolle 30 mm
UNIPLAN 310, UNIPLAN 500, UNIPLAN 510

161.100
Kederandruckrolle 40 mm
UNIPLAN 310, UNIPLAN 500, UNIPLAN 510

166.550
Keder-Set 20 mm, UNIPLAN 3x0/5x0
UNIPLAN 310, UNIPLAN 500, UNIPLAN 510

165.600
Keder-Set 30 mm, UNIPLAN 3x0/5x0
UNIPLAN 310, UNIPLAN 500, UNIPLAN 510

165.400
Keder-Set 40 mm, UNIPLAN 3x0/5x0
UNIPLAN 310, UNIPLAN 500, UNIPLAN 510

175.327
Schmelzklebeband-Set Überlapp 18 mm
UNIPLAN 310

175.326
Schmelzklebeband-Set Überlapp 20 mm
UNIPLAN 310

175.325
Schmelzklebeband-Set Überlapp 22 mm
UNIPLAN 310

175.330
Schmelzklebeband-Set Saum 18 mm
UNIPLAN 310

175.329
Schmelzklebeband-Set Saum 20 mm
UNIPLAN 310

175.328
Schmelzklebeband-Set Saum 22 mm
UNIPLAN 310

175.333
Schmelzklebeband Führung Überlapp 18 mm
UNIPLAN 310

175.332
Schmelzklebeband Führung Überlapp 20 mm
UNIPLAN 310

UNIPLAN 310/510

175.331
Schmelzklebeband Führung Überlapp 22 mm
UNIPLAN 310

175.336
Schmelzklebeband Führung Saum 18 mm
UNIPLAN 310

175.335
Schmelzklebeband Führung Saum 20 mm
UNIPLAN 310

175.334
Schmelzklebeband Führung Saum 22 mm
UNIPLAN 310

166.187
Saum- und Kederführung
UNIPLAN 310, UNIPLAN 500, UNIPLAN 510

169.082
Niederhalter
UNIPLAN 310, UNIPLAN 500, UNIPLAN 510

170.639
Lenkrolle
UNIPLAN 310, UNIPLAN 500, UNIPLAN 510

165.562
Griff kurz
UNIPLAN 310, UNIPLAN 500, UNIPLAN 510

165.542
Griffkonsole
UNIPLAN 310, UNIPLAN 500, UNIPLAN 510

159.000
Griff lang
UNIPLAN 310, UNIPLAN 500, UNIPLAN 510

157.000
Materialabhebevorrichtung
UNIPLAN 310, UNIPLAN 500, UNIPLAN 510

164.497
Gewichthalterung Basis
UNIPLAN 310, UNIPLAN 500, UNIPLAN 510

164.498
Gewichthalterung Erweiterung
UNIPLAN 310, UNIPLAN 500, UNIPLAN 510

160.351
Zusatzgewicht
UNIPLAN 310, UNIPLAN 500, UNIPLAN 510

HEMTEK ST/K-ST

157.707
Saumdüse 20 mm
HEMTEK ST

157.706
Saumdüse 30 mm
HEMTEK ST

157.705
Saumdüse 40 mm
HEMTEK ST



157.098
Düseneinstelllehre
HEMTEK ST

157.048
Andruckrolle 20 mm
HEMTEK ST

157.070
Andruckrolle 20 mm, unten
HEMTEK ST

157.047
Andruckrolle 30 mm
HEMTEK ST

157.071
Andruckrolle 30 mm, unten
HEMTEK ST

108.117
Andruckrolle 40 mm
HEMTEK ST

161.202
Andruckrolle 40 mm, unten
HEMTEK K-ST, HEMTEK ST

156.472
Einstellbare Saum- und Kederführung
HEMTEK ST

159.780
Bandschweissführung
HEMTEK ST

155.800
Einstellbare Überlappführung
HEMTEK ST

157.879
Einstellbare Saum- und Kederführung für schwere Materialien
HEMTEK ST

170.589
Doppelfahnen Keder-Set 40 mm
HEMTEK ST

157.540
Gummistopfen
HEMTEK ST

160.269
Zusatzgewicht
HEMTEK ST

169.971
Bandabrollsystem
HEMTEK ST

179.554
HEMTEK Caddy
HEMTEK ST

HEMTEK ST
made in Switzerland
LEISTER

Zubehör SEAMTEK

SEAMTEK W-900 AT/W-2000 AT

162.854
3D Keilhalterung 8 mm
SEAMTEK W-2000 AT, SEAMTEK W-900 AT

162.847
3D Keilhalterung 13 mm
SEAMTEK W-2000 AT, SEAMTEK W-900 AT

162.846
3D Keilhalterung 19 mm
SEAMTEK W-2000 AT, SEAMTEK W-900 AT

162.700
3D Keilhalterung 25 mm
SEAMTEK W-2000 AT, SEAMTEK W-900 AT

160.111
3D Keilhalterung 30 mm
SEAMTEK W-2000 AT, SEAMTEK W-900 AT

162.809
3D Keilhalterung 38 mm
SEAMTEK W-2000 AT, SEAMTEK W-900 AT

162.818
3D Keilhalterung 50 mm
SEAMTEK W-2000 AT, SEAMTEK W-900 AT

162.829
3D Keilhalterung 57 mm
SEAMTEK W-2000 AT, SEAMTEK W-900 AT

162.837
3D Keilhalterung 64 mm
SEAMTEK W-2000 AT, SEAMTEK W-900 AT

163.172
HS Keilhalterung 8 mm
SEAMTEK W-2000 AT, SEAMTEK W-900 AT

163.173
HS Keilhalterung 13 mm
SEAMTEK W-2000 AT, SEAMTEK W-900 AT

163.174
HS Keilhalterung 19 mm
SEAMTEK W-2000 AT, SEAMTEK W-900 AT

163.175
HS Keilhalterung 25 mm
SEAMTEK W-900 AT

163.176
HS Keilhalterung 38 mm
SEAMTEK W-2000 AT, SEAMTEK W-900 AT

160.110
HS Keilhalterung 30 mm
SEAMTEK W-2000 AT, SEAMTEK W-900 AT

163.177
HS Keilhalterung 50 mm
SEAMTEK W-2000 AT, SEAMTEK W-900 AT

163.178
HS Keilhalterung 57 mm
SEAMTEK W-2000 AT, SEAMTEK W-900 AT

163.179
HS Keilhalterung 64 mm
SEAMTEK W-2000 AT, SEAMTEK W-900 AT

165.006
Saum-Keil 30 mm inkl. Halterung
SEAMTEK W-2000 AT, SEAMTEK W-900 AT

155.401
Andruckrolle 13 mm
SEAMTEK 2000 AT, SEAMTEK 900 AT, SEAMTEK W-2000 AT, SEAMTEK W-900 AT

155.402
Andruckrolle 19 mm
SEAMTEK 2000 AT, SEAMTEK 900 AT, SEAMTEK W-2000 AT, SEAMTEK W-900 AT

155.403
Andruckrolle 25 mm
SEAMTEK 2000 AT, SEAMTEK 900 AT, SEAMTEK W-2000 AT, SEAMTEK W-900 AT

SEAMTEK W-900 AT/W-2000 AT



165.007
Andruckrolle 30 mm
SEAMTEK W-2000 AT, SEAMTEK W-900 AT

155.404
Andruckrolle 38 mm
SEAMTEK 2000 AT, SEAMTEK 900 AT, SEAMTEK W-2000 AT, SEAMTEK W-900 AT



155.405
Andruckrolle 50 mm
SEAMTEK 2000 AT, SEAMTEK 900 AT, SEAMTEK W-2000 AT, SEAMTEK W-900 AT

155.406
Andruckrolle 57 mm
SEAMTEK 2000 AT, SEAMTEK 900 AT, SEAMTEK W-2000 AT, SEAMTEK W-900 AT

155.407
Andruckrolle 64 mm
SEAMTEK 2000 AT, SEAMTEK 900 AT, SEAMTEK W-2000 AT, SEAMTEK W-900 AT

155.400
Halterungssystem für Führungen
SEAMTEK 2000 AT, SEAMTEK 900 AT, SEAMTEK W-2000 AT, SEAMTEK W-900 AT

155.660
Einstellbare Überlappführung 0-64 mm
SEAMTEK 2000 AT, SEAMTEK 900 AT, SEAMTEK W-2000 AT, SEAMTEK W-900 AT

155.380
Einstellbare Saumführung
SEAMTEK 2000 AT, SEAMTEK 900 AT, SEAMTEK W-2000 AT, SEAMTEK W-900 AT

155.530
Einstellbare Saum- und Kederführung 0-50 mm
SEAMTEK 2000 AT, SEAMTEK 900 AT, SEAMTEK W-2000 AT, SEAMTEK W-900 AT

155.760
Einstellbare Saum- und Kederführung 0-60 mm
SEAMTEK 2000 AT, SEAMTEK 900 AT, SEAMTEK W-2000 AT, SEAMTEK W-900 AT

165.601
Stossnahtführung
SEAMTEK 2000 AT, SEAMTEK 900 AT, SEAMTEK W-2000 AT, SEAMTEK W-900 AT

155.540
Modulare 3D/Siegelnahtführung
SEAMTEK 2000 AT, SEAMTEK 900 AT, SEAMTEK W-2000 AT, SEAMTEK W-900 AT

156.760
Überlapp Führung von links
SEAMTEK 2000 AT, SEAMTEK 900 AT, SEAMTEK W-2000 AT, SEAMTEK W-900 AT

156.780
Überlapp Führung für Quickarm
SEAMTEK 2000 AT, SEAMTEK 900 AT, SEAMTEK W-2000 AT, SEAMTEK W-900 AT

154.606
Bandabrollsystem
SEAMTEK 2000 AT, SEAMTEK 900 AT, SEAMTEK W-2000 AT, SEAMTEK W-900 AT

157.630
Quickarm (unmontiert)
SEAMTEK 2000 AT, SEAMTEK 900 AT, SEAMTEK W-2000 AT, SEAMTEK W-900 AT

159.389
Einstellbarer Pedestal Tisch
SEAMTEK 2000 AT, SEAMTEK 900 AT, SEAMTEK W-2000 AT, SEAMTEK W-900 AT

166.600
Table 900
SEAMTEK 900 AT, SEAMTEK W-900 AT

158.520
LED Schwanenhals-Lampe
SEAMTEK 2000 AT, SEAMTEK 900 AT, SEAMTEK W-2000 AT, SEAMTEK W-900 AT

154.609
Supervision Überwachungssystem
SEAMTEK 2000 AT, SEAMTEK 900 AT, SEAMTEK W-2000 AT, SEAMTEK W-900 AT

175.636
OPC/UA Schnittstelle - nur mit 154.609
SEAMTEK W-2000 AT, SEAMTEK W-900 AT

142.200
Puller E
SEAMTEK 2000 AT, SEAMTEK 900 AT, SEAMTEK W-2000 AT, SEAMTEK W-900 AT

SEAMTEK W-900 AT/W-2000 AT

168.354
Pedal für Parameterwechsel
SEAMTEK W-900 AT

173.413
Pedal für Parameterwechsel
SEAMTEK W-2000 AT

160.330
Zusatz Netzteil 1500 W
SEAMTEK W-2000 AT, SEAMTEK W-900 AT

163.419
3D Keil 8 mm (5er Set)
SEAMTEK W-2000 AT, SEAMTEK W-900 AT

163.420
3D Keil 13 mm (5er Set)
SEAMTEK W-2000 AT, SEAMTEK W-900 AT

163.421
3D Keil 19 mm (5er Set)
SEAMTEK W-2000 AT, SEAMTEK W-900 AT

163.422
3D Keil 25 mm (5er Set)
SEAMTEK W-2000 AT, SEAMTEK W-900 AT

165.009
3D Keil 30 mm (5er Set)
SEAMTEK W-2000 AT, SEAMTEK W-900 AT

163.423
3D Keil 38 mm (5er Set)
SEAMTEK W-2000 AT, SEAMTEK W-900 AT

163.424
3D Keil 50 mm (5er Set)
SEAMTEK W-2000 AT, SEAMTEK W-900 AT

163.425
3D Keil 57 mm (5er Set)
SEAMTEK W-2000 AT, SEAMTEK W-900 AT

163.426
3D Keil 64 mm (5er Set)
SEAMTEK W-2000 AT, SEAMTEK W-900 AT

163.427
HS Keil 8 mm (5er Set)
SEAMTEK W-2000 AT, SEAMTEK W-900 AT

163.428
HS Keil 13 mm (5er Set)
SEAMTEK W-2000 AT, SEAMTEK W-900 AT

163.429
HS Keil 19 mm (5er Set)
SEAMTEK W-2000 AT, SEAMTEK W-900 AT

163.430
HS Keil 25 mm (5er Set)
SEAMTEK W-2000 AT, SEAMTEK W-900 AT

165.008
HS Keil 30 mm (5er Set)
SEAMTEK W-2000 AT, SEAMTEK W-900 AT

163.431
HS Keil 38 mm (5er Set)
SEAMTEK W-2000 AT, SEAMTEK W-900 AT

163.432
HS Keil 50 mm (5er Set)
SEAMTEK W-2000 AT, SEAMTEK W-900 AT

163.433
HS Keil 57 mm (5er Set)
SEAMTEK W-2000 AT, SEAMTEK W-900 AT

163.434
HS Keil 64 mm (5er Set)
SEAMTEK W-2000 AT, SEAMTEK W-900 AT

162.857
3D Füllstück 8 mm
SEAMTEK W-2000 AT, SEAMTEK W-900 AT

SEAMTEK W-900 AT/W-2000 AT

162.850
3D Füllstück 13 mm
SEAMTEK W-2000 AT, SEAMTEK W-900 AT

162.843
3D Füllstück 19 mm
SEAMTEK W-2000 AT, SEAMTEK W-900 AT

162.701
3D Füllstück 25 mm
SEAMTEK W-2000 AT, SEAMTEK W-900 AT

163.386
3D Füllstück 30 mm
SEAMTEK W-2000 AT, SEAMTEK W-900 AT

162.805
3D Füllstück 38 mm
SEAMTEK W-2000 AT, SEAMTEK W-900 AT

162.820
3D Füllstück 50 mm
SEAMTEK W-2000 AT, SEAMTEK W-900 AT

162.831
3D Füllstück 57 mm
SEAMTEK W-2000 AT, SEAMTEK W-900 AT

162.836
3D Füllstück 64 mm
SEAMTEK W-2000 AT, SEAMTEK W-900 AT

163.193
HS Füllstück 8 mm
SEAMTEK W-2000 AT, SEAMTEK W-900 AT

163.197
HS Füllstück 13 mm
SEAMTEK W-2000 AT, SEAMTEK W-900 AT

163.397
HS Füllstück 19 mm
SEAMTEK W-2000 AT, SEAMTEK W-900 AT

163.401
HS Füllstück 25 mm
SEAMTEK W-2000 AT, SEAMTEK W-900 AT

163.390
HS Füllstück 30 mm
SEAMTEK W-2000 AT, SEAMTEK W-900 AT

163.406
HS Füllstück 38 mm
SEAMTEK W-2000 AT, SEAMTEK W-900 AT

163.410
HS Füllstück 50 mm
SEAMTEK W-2000 AT, SEAMTEK W-900 AT

163.414
HS Füllstück 57 mm
SEAMTEK W-2000 AT, SEAMTEK W-900 AT

163.418
HS Füllstück 64 mm
SEAMTEK W-2000 AT, SEAMTEK W-900 AT

142.500
Table 2000
SEAMTEK 2000 AT, SEAMTEK W-2000 AT



144.200
Puller und Tisch 2000 E
SEAMTEK 2000 AT, SEAMTEK W-2000 AT

SEAMTEK 900 AT/2000 AT

157.808
Schweissdüse SEAMTEK 900 AT 8 mm (geringer Luftdurchfluss)
SEAMTEK 2000 AT, SEAMTEK 900 AT

157.799
Schweissdüse SEAMTEK 900 AT 13 mm (geringer Luftdurchfluss)
SEAMTEK 2000 AT, SEAMTEK 900 AT

151.598
Schweissdüse SEAMTEK 13 mm
SEAMTEK 2000 AT, SEAMTEK 900 AT

151.601
Schweissdüse SEAMTEK 19 mm
SEAMTEK 2000 AT, SEAMTEK 900 AT

151.597
Schweissdüse SEAMTEK 25 mm
SEAMTEK 2000 AT, SEAMTEK 900 AT

151.608
Schweissdüse SEAMTEK 38 mm
SEAMTEK 2000 AT, SEAMTEK 900 AT

151.599
Schweissdüse SEAMTEK 50 mm
SEAMTEK 2000 AT, SEAMTEK 900 AT

151.850
Schweissdüse SEAMTEK 55 mm
SEAMTEK 2000 AT, SEAMTEK 900 AT

151.600
Schweissdüse SEAMTEK 64 mm
SEAMTEK 2000 AT, SEAMTEK 900 AT

152.956
Saumschweissdüse SEAMTEK 25 mm
SEAMTEK 2000 AT, SEAMTEK 900 AT

152.941
Verschliessdüse SEAMTEK 25 mm
SEAMTEK 2000 AT, SEAMTEK 900 AT

153.730
Bandschweissdüse SEAMTEK 25 mm
SEAMTEK 2000 AT, SEAMTEK 900 AT

152.931
Bandschweissdüse einstellbar SEAMTEK 15-50 mm
SEAMTEK 2000 AT, SEAMTEK 900 AT

169.257
Einstellbare Düse für Reissverschluss (2 x 3-25 mm)
SEAMTEK 2000 AT, SEAMTEK 900 AT

175.559
Keder-Düse SEAMTEK 8–13 mm
SEAMTEK 2000 AT, SEAMTEK 900 AT

155.392
Andruckrolle 8 mm
SEAMTEK 2000 AT, SEAMTEK 900 AT

155.393
Andruckrolle 13 mm
SEAMTEK 2000 AT, SEAMTEK 900 AT

155.863
Andruckrolle 19 mm
SEAMTEK 2000 AT, SEAMTEK 900 AT

154.593
Andruckrolle 25 mm
SEAMTEK 2000 AT, SEAMTEK 900 AT

155.864
Andruckrolle 38 mm
SEAMTEK 2000 AT, SEAMTEK 900 AT

155.865
Andruckrolle 57 mm
SEAMTEK 2000 AT, SEAMTEK 900 AT

155.394
Andruckrolle 50 mm
SEAMTEK 2000 AT, SEAMTEK 900 AT

SEAMTEK 900 AT/2000 AT

154.619
Andruckrolle 64 mm
SEAMTEK 2000 AT, SEAMTEK 900 AT

155.401
Andruckrolle 13 mm
SEAMTEK 2000 AT, SEAMTEK 900 AT, SEAMTEK W-2000 AT, SEAMTEK W-900 AT

155.402
Andruckrolle 19 mm
SEAMTEK 2000 AT, SEAMTEK 900 AT, SEAMTEK W-2000 AT, SEAMTEK W-900 AT

155.403
Andruckrolle 25 mm
SEAMTEK 2000 AT, SEAMTEK 900 AT, SEAMTEK W-2000 AT, SEAMTEK W-900 AT



155.404
Andruckrolle 38 mm
SEAMTEK 2000 AT, SEAMTEK 900 AT, SEAMTEK W-2000 AT, SEAMTEK W-900 AT



155.405
Andruckrolle 50 mm
SEAMTEK 2000 AT, SEAMTEK 900 AT, SEAMTEK W-2000 AT, SEAMTEK W-900 AT

155.406
Andruckrolle 57 mm
SEAMTEK 2000 AT, SEAMTEK 900 AT, SEAMTEK W-2000 AT, SEAMTEK W-900 AT

155.407
Andruckrolle 64 mm
SEAMTEK 2000 AT, SEAMTEK 900 AT, SEAMTEK W-2000 AT, SEAMTEK W-900 AT



170.005
Andruckrolle, einstellbar für Reissverschluss (0-14 mm)
SEAMTEK 2000 AT, SEAMTEK 900 AT

155.400
Halterungssystem für Führungen
SEAMTEK 2000 AT, SEAMTEK 900 AT, SEAMTEK W-2000 AT, SEAMTEK W-900 AT

155.660
Einstellbare Überlappführung 0-64 mm
SEAMTEK 2000 AT, SEAMTEK 900 AT, SEAMTEK W-2000 AT, SEAMTEK W-900 AT

155.530
Einstellbare Saum- und Kederführung 0-50 mm
SEAMTEK 2000 AT, SEAMTEK 900 AT, SEAMTEK W-2000 AT, SEAMTEK W-900 AT

155.760
Einstellbare Saum- und Kederführung 0-60 mm
SEAMTEK 2000 AT, SEAMTEK 900 AT, SEAMTEK W-2000 AT, SEAMTEK W-900 AT

155.380
Einstellbare Saumführung
SEAMTEK 2000 AT, SEAMTEK 900 AT, SEAMTEK W-2000 AT, SEAMTEK W-900 AT

155.540
Modulare 3D/Siegelnahtführung
SEAMTEK 2000 AT, SEAMTEK 900 AT, SEAMTEK W-2000 AT, SEAMTEK W-900 AT

156.770
Einstellbare Acryl Bandschweissführung
SEAMTEK 2000 AT, SEAMTEK 900 AT

165.601
Stossnahtführung
SEAMTEK 2000 AT, SEAMTEK 900 AT, SEAMTEK W-2000 AT, SEAMTEK W-900 AT

156.760
Überlapp Führung von links
SEAMTEK 2000 AT, SEAMTEK 900 AT, SEAMTEK W-2000 AT, SEAMTEK W-900 AT

156.780
Überlapp Führung für Quickarm
SEAMTEK 2000 AT, SEAMTEK 900 AT, SEAMTEK W-2000 AT, SEAMTEK W-900 AT

154.606
Bandabrollsystem
SEAMTEK 2000 AT, SEAMTEK 900 AT, SEAMTEK W-2000 AT, SEAMTEK W-900 AT

157.629
Sidearm (unmontiert)
SEAMTEK 900 AT

157.630
Quickarm (unmontiert)
SEAMTEK 2000 AT, SEAMTEK 900 AT, SEAMTEK W-2000 AT, SEAMTEK W-900 AT

SEAMTEK 900 AT/2000 AT

159.389
Einstellbarer Pedestal Tisch

SEAMTEK 2000 AT, SEAMTEK 900 AT, SEAMTEK W-2000 AT, SEAMTEK W-900 AT

166.600
Table 900

SEAMTEK 900 AT, SEAMTEK W-900 AT

158.520
LED Schwanenhals-Lampe

SEAMTEK 2000 AT, SEAMTEK 900 AT, SEAMTEK W-2000 AT, SEAMTEK W-900 AT

155.410
Anschlussadapter für Absaugeinheit

SEAMTEK 2000 AT, SEAMTEK 900 AT

154.609
Supervision Überwachungssystem

SEAMTEK 2000 AT, SEAMTEK 900 AT, SEAMTEK W-2000 AT, SEAMTEK W-900 AT

175.637
OPC/UA Schnittstelle - nur mit 154.609

SEAMTEK 2000 AT, SEAMTEK 900 AT

142.200
Puller E

SEAMTEK 2000 AT, SEAMTEK 900 AT, SEAMTEK W-2000 AT, SEAMTEK W-900 AT

168.924
Pedal für Parameterwechsel

SEAMTEK 900 AT

158.789
Bandschneidevorrichtung 18-25 mm

SEAMTEK 2000 AT, SEAMTEK 900 AT

142.500
Table 2000

SEAMTEK 2000 AT, SEAMTEK W-2000 AT

144.200
Puller und Tisch 2000 E

SEAMTEK 2000 AT, SEAMTEK W-2000 AT

121.400
Pedal für Parameterwechsel

SEAMTEK 2000 AT

LEISTER

Weiteres Zubehör

Allgemeines Zubehör

137.855
Universalmesser

157.544
Universalschere, 260 mm

140.160
Andruckrolle 40 mm, Silikon

140.161
Andruckrolle 28 mm, Silikon

106.976
Andruckrolle 28 mm, PTFE

116.798
Drahtbürste, Messing

160.353
Kabelrolle 25 m (PUR), 5 x 2.5 mm², CEE 400V/16A; 2xEU 3/16, 1xCEE 5/16

161.207
Kabelrolle 25 m (PUR), 5 x 2.5 mm², CEE 400V/16A; 2xFR,BE,CZ,PL Type E, 1xCEE 5/16

164.048
Kabelrolle 45 m (PUR), 3 x 2.5 mm², EU 230V/16A; 4xEU 3/16

159.239
Verlängerungskabel 15 m (PUR), 3 x 2.5 mm², EU 230V/16A

160.015
Verlängerungskabel 15 m (PUR), 5 x 2.5 mm², CEE 400V/16A

Rechtliche Hinweise

Inhalt

Wir bemühen uns um Richtigkeit, Aktualität und Vollständigkeit der Informationen und haben den Inhalt dieser Broschüre sorgfältig erarbeitet. Für die angebotenen Informationen können wir keine Gewähr irgendeiner Art übernehmen. Wir behalten uns vor, ohne weitere Ankündigung, alle bereitgestellten Informationen jederzeit zu verändern oder zu aktualisieren.

Urheberrecht/Gewerbliche Schutzrechte

Texte, Bilder, Grafiken, sowie deren Anordnung unterliegen dem Schutz des Urheberrechtes und anderer Schutzgesetze. Die Vervielfältigung, Änderung, Übertragung oder Veröffentlichung eines Teils oder des gesamten Inhaltes dieser Broschüre ist, ausser zum privaten, nicht kommerziellen Zweck, in jeglicher Form verboten.

Alle in dieser Broschüre enthaltenen Kennzeichen (geschützte Marken, wie Logos und geschäftliche Bezeichnungen) sind Eigentum der Leister AG, der Leister Brands AG oder Dritter und dürfen ohne vorherige schriftliche Einwilligung nicht verwendet, kopiert oder verbreitet werden.

Änderungen

Änderungen können jederzeit vorgenommen werden.

© Leister AG
Galileo-Strasse 10
6056 Kägiswil
Schweiz

+41 41 662 74 74
leister@leister.com
leister.com

Jetzt anmelden für den Newsletter

Leister

Leister Technologies AG is an ISO 9001 certified enterprise.

Truck Tarpaulins / 04.2026 / DE