


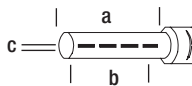
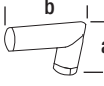

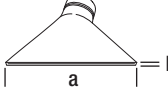
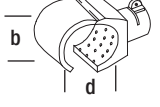
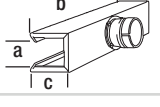
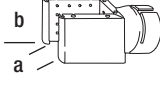
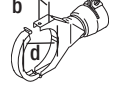



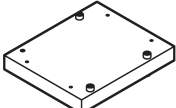


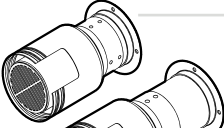
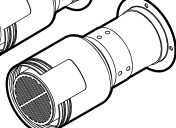


Trocknen und Glätten von Pillen,  
Dragées, Bonbons und deren Überzüge.



## Zubehör LHS 41 (∅ 50 mm)

	<b>107.254</b> Flanschanschluss, aufschiebbar a = 70 mm
	<b>122.332</b> Übergangsadapter, aufschiebbar von (a) ∅ 50 mm auf (b) ∅ 62 mm <b>122.924</b> von (a) ∅ 50 mm auf (b) ∅ 37 mm
	<b>107.255</b> Verlängerungsrohr, aufschiebbar (a × b) 160 × 36.5 mm
	Rohrdüse, aufschiebbar (a × b × c) <b>105.950</b> 460 × 300 × 2 mm <b>107.257</b> 590 × 420 × 1.7 mm <b>105.955</b> 836 × 660 × 1 mm <b>105.952</b> 900 × 800 × 0.9 mm
	<b>107.256</b> Winkeldüse, aufschiebbar (a × b) 106 x 162, ∅ 50 mm
	<b>105.961</b> Breitschlitzdüse, aufschiebbar (a × b) 45 × 12 mm, Länge 350 mm <b>107.258</b> 70 × 10 mm
	Breitschlitzdüse, aufschiebbar (a × b) <b>106.057</b> 100 × 4 mm <b>106.060</b> 150 × 6 mm <b>107.270</b> 150 × 12 mm <b>106.061</b> 300 × 6 mm
	<b>107.331</b> Klappreflektor, aufschiebbar (d × b) 70 × 70 mm
	<b>107.340</b> Schalenreflektor, aufschiebbar (a × b × c) 45 × 250 × 71 mm
	Siebreflektor, aufschiebbar (a × b) <b>107.327</b> 70 × 75 mm <b>107.333</b> 110 × 150 mm
	<b>107.330</b> Klappreflektor, aufschiebbar (d × b) 125 × 22 mm
	<b>106.127</b> Siebreflektor Brause, aufschiebbar ∅ 65 mm

	<b>133.516</b> Temperatursonden-Halterung
	<b>144.038</b> Druckluft-Anschlusszapfen
	<b>142.232</b> Adapterplatte LHS 41 anstelle LHS 40 <b>143.436</b> Adapterplatte LHS 41 anstelle LE 3300
	<b>149.943</b> Runddüse (∅ 50) für LHS 41
	<b>150.096</b> Zuluft Reduzierventil für LHS 41
	<b>150.195</b> Heizelementrohr (∅ 50) mit Schutzrohr für LHS 41S
	<b>150.196</b> Heizelementrohr (∅ 50) mit Schutzrohr für LHS 41L