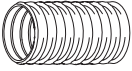




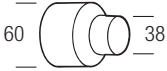
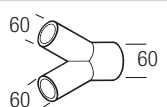
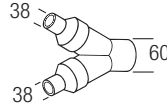

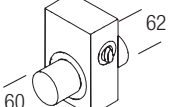
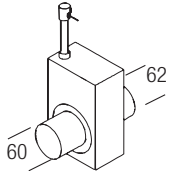
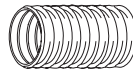


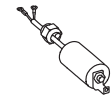
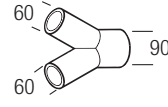


Zubehör SILENCE (∅ 60 mm)

	107.288 Luftschnlauch ∅ 60 mm aus PVC
	107.287 Schlauchbride für Schlauch ∅ 60 mm
	107.240 Verschlusskappe ∅ 60 mm, aufsetzbar auf Schlauchverbindungsadapter 107.238 und 107.278
	107.294 Edelstahlfilter, aufschiebbar auf die Ansaugseite
	110.887 Motorenkondensator 230 V
	107.291 Schlauchverbindungsadapter mit 1 Luftausgang ∅ 38 mm, aufschiebbar auf Ausblasrohr
	107.278 Schlauchverbindungsadapter, aufschiebbar auf Ausblasrohr
	107.292 Schlauchverbindungsadapter mit 2 Luftausgängen für ∅ 38 mm-Schlauch, aufschiebbar auf Ausblasrohr
	107.293 Schlauchverbindungsadapter, aufschiebbar auf Adapter 107.292
	107.295 Handbetriebener Luftregulator Grösse 214 × 88 × 133 mm
	107.296 Luftstrom Ein-/ Aus-Schalter Der Luftstrom zum Luftherhitzer wird unterbrochen (pneumatisch 5 bar) Grösse 214 × 88 × 133 mm

Spezialdüsen auf Anfrage. Bei Gebrauch fremder Gebläse, Kompressoren und Zubehörteile übernimmt Leister keine Garantie.

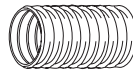







Zubehör ASO (∅ 90 mm)

	107.237 Luftschnlauch ∅ 90 mm aus PVC
	107.236 Schlauchbride für Schlauch ∅ 90 mm
	107.239 Edelstahlfilter, aufschiebbar auf die Ansaugseite
	111.771 Motorenkondensator 230 V
	107.238 Schlauchverbindungsadapter aufschiebbar

Zubehör MONO (∅ 38 mm)

	153.245 Edelstahl Filter Kit (∅ 38 mm), aufschiebbar auf Ansaugstutzen
	107.286 Luftschnlauch ∅ 38 mm aus PVC
	107.287 Schlauchbride

Zubehör RBR (∅ 90 mm)

	152.439 Luftschnlauch HT DN60 isoliert 2 m
	152.440 Luftschnlauch HT DN60 isoliert 5 m
	155.419 Luftschnlauch HT DN90 isoliert 2 m
	155.420 Luftschnlauch HT DN90 isoliert 5 m
	152.518 Schlauchbride innen für Schlauch HT DN60 Brückentyp 55 - 75 mm
	152.519 Schlauchbride aussen für Schlauch HT DN60 Brückentyp 85 - 105 mm
	155.421 Schlauchbride innen für Schlauch HT DN90 Brückentyp 95 - 115 mm
	155.422 Schlauchbride aussen für Schlauch HT DN90 Brückentyp 125 - 145 mm