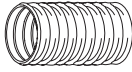


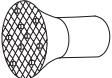

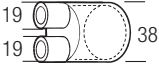



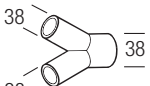
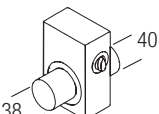
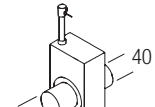




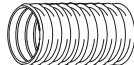


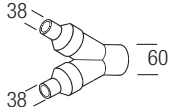
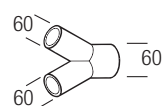
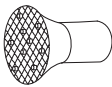
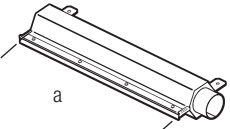
Die Kombination von Abblasdüsen und Gebläse erlaubt schnelles und effizientes Trocknen von Getränkeflaschen.



Zubehör ROBUST (∅ 38 mm)

	113.859 Luftschnlauch aus PVC, ∅ 14 mm 107.350 Luftschnlauch aus PVC, ∅ 19 mm 107.286 Luftschnlauch aus PVC, ∅ 38 mm
	107.290 Schnlauchbride für 19 mm Schnlauch
	107.242 Verschlusskappe ∅ 19 mm, aufsetzbar auf Schnlauchverbindungsadapter 107.298
	107.354 Edelstahlfilter, aufschiebbar auf Ansaugstutzen
	108.623 Motorkondensator 230 V~ 104.017 Motorkondensator 120 V~
	107.298 Schnlauchverbindungsadapter, aufschiebbar auf Gebläse und Adapter 107.293, für Schnlauchanschluss
	107.281 Schnlauchverbindungsadapter (∅ 38 mm), 3 Ausgänge, je 14 mm
	107.287 Schnlauchbride für Schnlauch ∅ 38 mm und ∅ 60 mm
	107.241 Verschlusskappe ∅ 38 mm, aufsetzbar auf Schnlauchverbindungsadapter 107.292 und 107.293
	107.293 Schnlauchverbindungsadapter, aufschiebbar
	108.755 Handbetriebener Luftregulator mit Ein-/ Aus-Schalter Grösse 214 × 88 × 133 mm
	107.299 Luftstrom Ein-/ Aus-Schalter Der Luftstrom zum Lufterhitzer wird unterbrochen (pneumatisch 5 bar) Grösse 214 × 88 × 133 mm

Zubehör AIRPACK (∅ 60 mm)

	107.287 Schnlauchbride für Schnlauch ∅ 38 mm und ∅ 60 mm
	107.241 Verschlusskappe ∅ 38 mm, aufsetzbar auf Schnlauchverbindungsadapter 107.292 und 107.293
	107.288 Luftschnlauch ∅ 60 mm aus PVC
	107.240 Verschlusskappe ∅ 60 mm, aufsetzbar auf Schnlauchverbindungsadapter 107.278
	107.291 Schnlauchverbindungsadapter mit 1 Luftausgang, für Schnlauch ∅ 60 mm, aufschiebbar auf Ausblasrohr
	107.292 Schnlauchverbindungsadapter mit 2 Luftausgängen für ∅ 38 mm Schnlauch, aufschiebbar auf das Ausblasrohr
	107.278 Schnlauchverbindungsadapter, aufschiebbar auf Ausblasrohr
	110.895 Edelstahlfilter, aufschiebbar auf Ansaugstutzen
	Abblasdüse, aufschiebbar, Austrittsöffnungshöhe verstellbar von 1 – 5.5 mm 125.907 a = 300 mm 125.908 a = 482.6 mm Verbindung ∅ 60 mm

Spezialdüsen auf Anfrage
Bei Gebrauch fremder Gebläse, Kompressoren und Zubehörteile übernimmt Leister keine Garantie.