

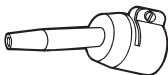

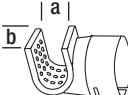
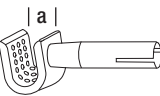
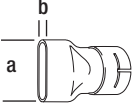



## Zubehör LE MINI (∅ 21.3 mm)

	<b>107.282</b> Flanschanschluss, aufschiebbar a = 40 mm
	<b>117.955</b> Düsenadapter, einschraubbar für Düsen ∅ 21.3 mm
	<b>107.144</b> Runddüse, aufschiebbar ∅ 5 mm <b>107.145</b> ∅ 10 mm
	<b>107.152</b> Rohrdüse, aufschiebbar ∅ 12 mm <b>105.514</b> ∅ 12 mm mit Schraubklemme
	<b>107.310</b> Siebreflektor, aufschiebbar (a × b) 20 × 35 mm <b>107.311</b> 50 × 35 mm
	<b>107.324</b> Siebreflektor, aufschiebbar auf Runddüse ∅ 5 mm a = 10 mm
	<b>105.549</b> Breitschlitzdüse, aufschiebbar (a × b) 10 × 2 mm, abgewinkelt <b>105.559</b> 20 × 2 mm, Länge 55 mm <b>105.548</b> 40 × 5 mm <b>105.547</b> 50 × 8 mm
	<b>129.407</b> Verlängerungskabel 2 m, mit Stecker und Kupplung <b>113.806</b> Verlängerungskabel 5 m, mit Stecker und Kupplung  > LE MINI SENSOR > LE MINI SENSOR KIT