



Handgerät

HOT JET S

Das kompakteste Handgerät von Leister. Das geringe Gewicht von nur 600 Gramm inkl. Kabel und der kleine Handgriff sorgen für ermüdungsfreies Arbeiten und grosse Leistung.

- Kleinstes Leister Handgerät
- Temperatur elektronisch stufenlos einstellbar
- Luftmenge elektronisch stufenlos einstellbar
- Geräuscharm
- Integrierter flexibler Gerätestandfuss

Technische Daten

Spannung	V~	230
Leistung	W	460
Frequenz	Hz	50 / 60
Temperatur	°C	20 – 600
Druck statisch	Pa	max. 1600 (16 mbar)
Abmessungen (L x Ø)	mm	235 x 70, Handgriff Ø 40
Gewicht	kg	0.4 (ohne 3 m Kabel)
Konformitätszeichen	CE	
Sicherheitszeichen	⚡	
Zertifizierungsart	CCA	
Schutzklasse II	□	

Artikel-Nr.

100.648 HOT JET S 230V / 460W, mit Euro-Stecker
 100.688 HOT JET S 230V / 460W mit CH Stecker

Zubehör HOT JET S

107.141		Breitschlitzdüse 15 mm, aufschiebbar
107.142		Breitschlitzdüse 20 mm, aufschiebbar
107.144		Rohrdüse Ø 5 mm, aufschiebbar
105.567		Verlängerungsdüse Ø 5 x 150 mm, gerade
105.556		Winkeldüse 20 mm, 90° abgewinkelt, aufschiebbar
106.996		Heftdüse, aufschiebbar auf Rohrdüse Ø 5 mm
106.989	3	Schnellschweissdüse 3 mm, aufschiebbar auf Rohrdüse Ø 5 mm
106.990	4	
106.991	5	
106.992		Schnellschweissdüse, aufschiebbar (5.7 mm, A) Schnellschweissdüse, aufschiebbar (7 mm, B)
106.993	 A-Profil B-Profil	
105.431	3	Schnellschweissdüse 3 mm, mit kleinem Luftschlitz, aufschiebbar auf Rohrdüse Ø 5 mm
105.432	4	
105.433	5	







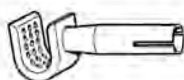





Anbringen einer Lötshrumpfverbindung mit HOT JET S und aufgeschobenem Siebreflektor.



Der HOT JET S eignet sich hervorragend für Schweißungen an schwer zugänglichen Stellen.



Der kleine und leichte HOT JET S eignet sich perfekt bei engen Platzverhältnissen.

107.137		Schnellschweißdüse für Band 8 mm, aufschiebbar auf Rohrdüse Ø 5 mm	107.305		Bügeldüse 15 x 25 mm
107.139		Schnellschweißdüse 4.5 x 12 mm für Kehlnähte, aufschiebbar auf Rohrdüse Ø 5 mm	100.818		Heizelement, 230 V / 435 W
107.324		Siebreфлектор 12 x 10 mm, aufschiebbar auf Rohrdüse Ø 5 mm			
107.146		Lötdüse Ø 2 mm			
107.151		Lötdüse Ø 4 mm			
107.148		Lötdüse Ø 3 x 1.5 mm, oval			
107.310		Siebreфлектор 35 x 20 mm, aufschiebbar			
107.311		Siebreфлектор 50 x 35 mm, aufschiebbar			
107.312		Löffelreflektor 25 x 30 mm, aufschiebbar			